

Alcova

LETTI

2003

Antonio Citterio



Descrizione

Alcova è il classico letto a baldacchino reinterpretato in chiave contemporanea: adatto ad essere ambientato a centro stanza, ha le fasce e la testata in pelle o tessuto. Appoggia su una pedana che può accogliere ai piedi del letto l'elemento di servizio con vano a giorno.

Informazioni tecniche

Struttura

legno massello

Telaio interno fasce

tubolari e profilati d'acciaio

Telaio interno testata

pannello in particelle di legno

Imbottitura telaio interno

poliuretano sagomato, fodera in fibra di poliestere

Piano interno

pannello in fibra di legno MDF

Rete

tubolari in acciaio e doghe in multistrato di legno

Meccanismo di sollevamento rete

azionato da molla a gas con comando manuale

Puntali regolabili

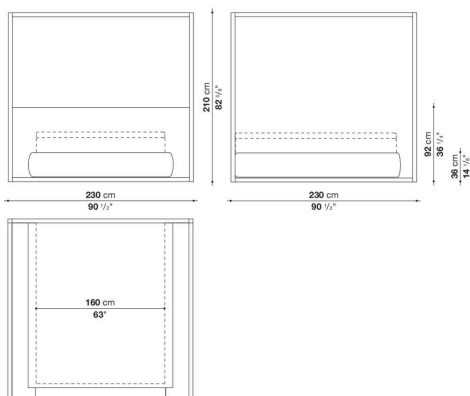
acciaio e materiale plastico

Rivestimento


tessuto o pelle

Disegni tecnici


ACLE



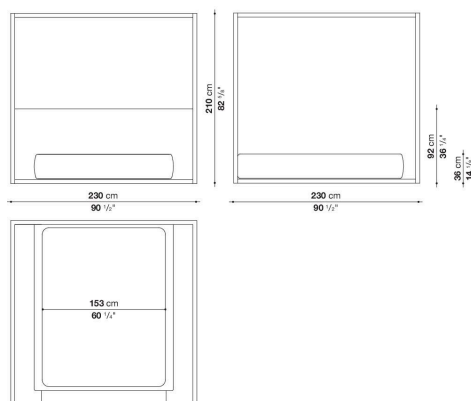
ACLE2



ACLE3



ACLEQ



ACLEK

